

Tryg Smarthytte-pakke

Unngå ubehagelige overraskelser

Tryg | 

Tryg Smarthytte inneholder:

- Tryg Smart - app
- 1 x hub (HomeGate AiO)
- 2 x røyksensor
- 1 x vannsensor
- 1 x smartkontakt*
- 1 x bevegelsessensor
- Overvåkningsklistremerke

Kun **149,-**
ekstra per mnd.
(Før sikkerhetsrabatt)

Fordeler:

- Du som kunde **låner** utstyret, Tryg er formell eier
- Ingen bindingstid
- 0,- i egenandel ved brann- eller vannskade
- Sikkerhetsrabatt på Fritidshusforsikring
- 4G oppkobling (du behøver ikke å ha WIFI på hytten, men bør koble deg til WIFI om du har det)

Safe4 er teknisk support:


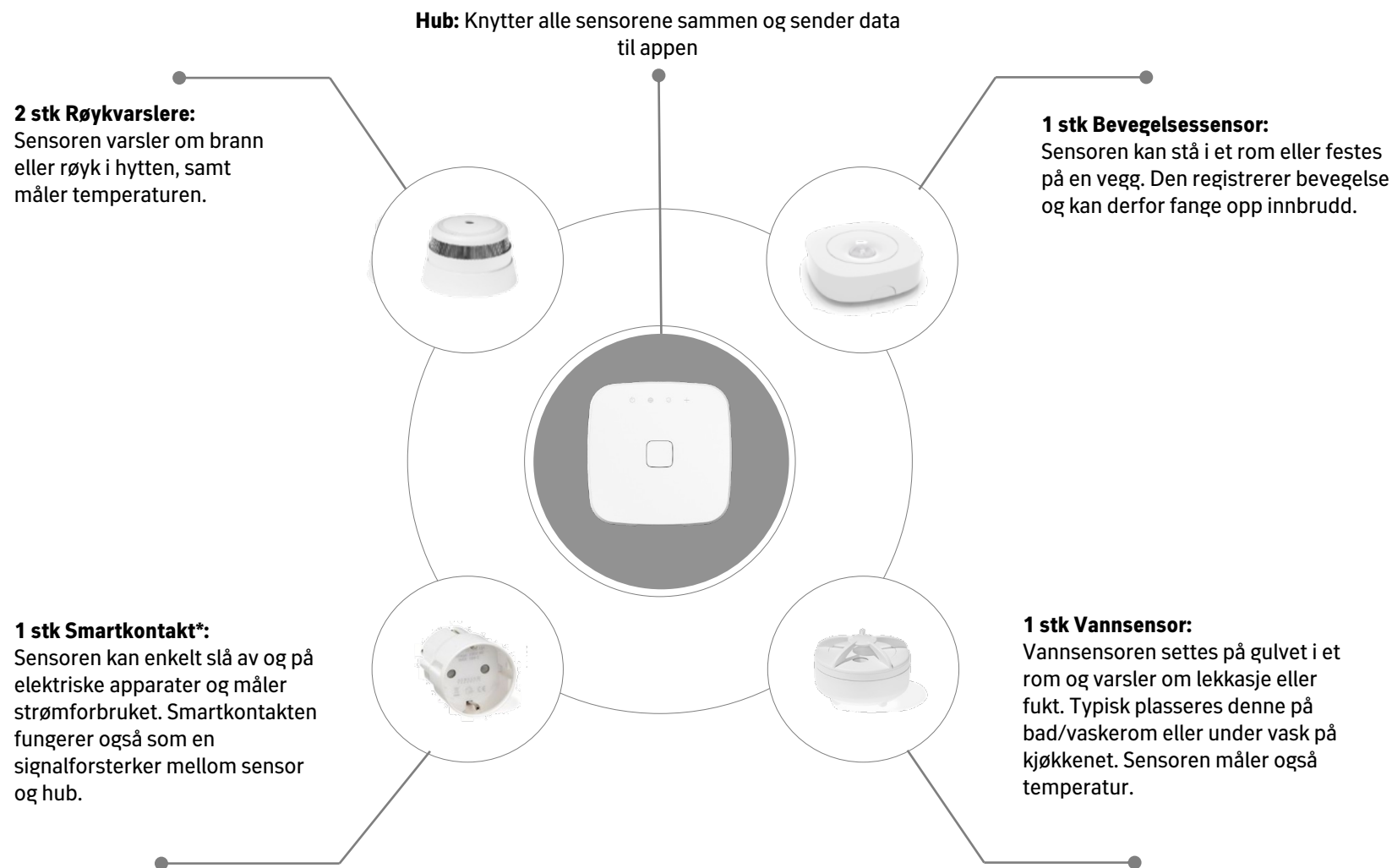
Åpningstider mandag til fredag fra kl. 09 - 16

- Telefon: 21 93 18 35
- E-post: trygsmart@onesti.io




Innhold i Tryg Smarthytte-pakken

Startpakken



Tryg Smart-appen mottar data fra Hub'en. Appen benyttes til å aktivere sensorer, fremstille data, styre regler, samt motta varslinger om hendelser.



Overvåket-klistermerket festes i nærheten av hyttens inngangsdør og skal gi en redusert risiko for innbrudd.

Vedlegg til pakken

Brosjyrer vedlagt

Tryg

smarthytte



Grattis med smart hytteforsikring!

Med denne smarthytte-pakken blir det enklere og tryggere å være hytteeier.

Smarthytte-pakken inneholder:

- 1 HomeGate AiO** – Smart hub
- selve hjernen i systemet
- 1 Smartkontakt Schuko** – Smart Plug Mini
- slå av og på ovner og spar strøm
- 1 Vannsensor** – Water Leak Detector
- måler temperatur og varsler ved vannlekkasje
- 1 Bevegelsessensor** – Alarm Motion Sensor 2
- måler også temperatur
- 2 Røyksensor** – Smoke Alarm
- kan også brukes til å måle temperatur

PS! Husk at det er enkelt å utvide med flere smarte dingser om du vil. Systemet her er nemlig kompatibelt med flere andre smarthusprodusenter som Yale Doorman, ELKO og ID Lock

Monteringsanvisning på andre siden →

Tryg

smarthytte



Verdens enkleste monteringsanvisning

1. Gå til App Store eller Google Play
2. Last ned appen Tryg Smart
3. Registrer deg i appen – tar et par minutter
4. Følg steg for steg i appen – starter automatisk etter registrering

PS! Husk å plassere smart huben (HomeGate AiO) i nærheten av ruterens.

Trenger du hjelp? Ring oss på 21 93 18 35

Skann QR-koden og last ned Tryg Smart-appen



Tryg

smarthytte



Hyttevettregler

Når du forlater hytten

1. Steng hovedstoppekranen og slå eventuelt av vannpumpen.
2. Forsøk å hindre innsyn i hytta.
Sjekk at dører og vinduer er lukket og låst.
3. Trekk ut stikkontakter og støpsel for å forebygge brann og elektriske skader ved lynnedslag.
4. Sikre løse gjenstander utenfor hytten for å unngå skader ved sterk vind.
5. Avtal gjerne med en hyttenabo som kan holde et øye med hytta.

I løpet av året

1. Test og bytt batteri i røykvarslerne en gang i året, for eksempel hver høst. Kontroller samtidig brannslukningsapparatet.
2. Sørg for tilstrekkelig varme for å unngå frostskafer. Husk å tappe vannledning, kraner og toalett-sisternene. Fyll gjerne frostvæske i vannlåser og toalett.
3. Snø og is veier mye. Sørg for å måke snø av tak og terrasse, da unngår du ubehagelige overraskelser.
4. Tøm gjerne kjøleskap og fryser når du forlater hytten for sesongen.
5. Rens takrenner, sluk og nedløp hver vår og høst. Da unngår du at vann blir stående og fryser. Kontroller også dreneringen.
6. Se over alle fasader, tak og skorstein. Sjekk at det ikke er åpninger eller sprekker hvor vann eller dyr kan trenge inn. Ikke anlegg bed eller oppbevar ved eller lignende inntil fasaden. Dyr og insekter liker seg nemlig i slike omgivelser.

Det handler om å være trygg

Tryg