

A blurred background image of an office desk. A person's hand is visible, wearing a gold ring and bracelet, resting on a white computer mouse. To the right is a glass of coffee. In the foreground, there is a red folder or book with a white tab, and a black calculator with white buttons.

Megler – Fornyelsesbetingelser fra 1.12.2022

# Fornyelsesbetingelser fra 1.12.2022

## Ordinære fornyelser

Majoriteten av kundene får prisjustering tilsvarende skadeinflasjon, samt prisøkning på kjøretøy



## Individuelle fornyelser

Kunder med høy eksponering, mange skader eller lav pris ift. egen risiko behandles individuelt <sup>1)</sup>



	Produkt	Skadeinflasjon	Generell prisøkning
	<b>Gruppeliv</b>	G + Alder	0 %
	<b>Sykdom</b>	G + Alder	0 %
	<b>Behandlingsforsikring</b>	9 %	0 %
	<b>Reiseforsikring</b>	5 %	0 %
	<b>Yrkesskade og Fritidsulykke</b>	G	0 %
	<b>Ansvar og Transport</b>	5 %	0 %
	<b>Kjøretøy</b>	8 %	3 %
	<b>Bygning</b>	FNO Bygningsindeks	0 %
	<b>Maskin/Eiendeler/Avbrudd</b>	FNO Maskinindeks	0 %
	<b>Øvrige produkter</b>	5 %	0 %

1) For kunder med premie under 100 KNOK vil ny polise være å anse som varsling av eventuell prisøkning ut over inflasjon

# Skadeinflasjon Bygning 6,8% og Maskin/Eiendeler 9,9%



Eiendom: Tryg fornyer med kun bransjeindekser. Ingen generelle påslag.

## Tilgjengelige indekser



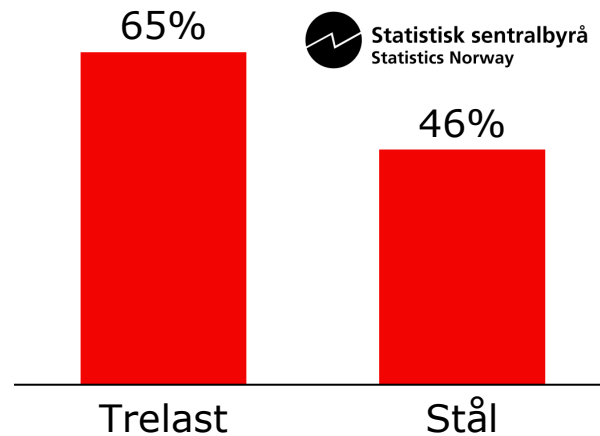
6,8%  
Bygningsindeks 2023

9,9%  
Maskinindeks 2023



11,2%  
Byggekostnadsindeks  
april-21 til april-22

## Svært høy materialinflasjon



Kraftig prisøkning siden bygningindeksen ble satt (figur viser %-vis økning siste 12 måneder)

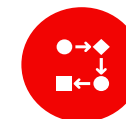
## Andre momenter i beregning



Arbeidskraftskostnader



Reassuranseskostnader



Driftstap



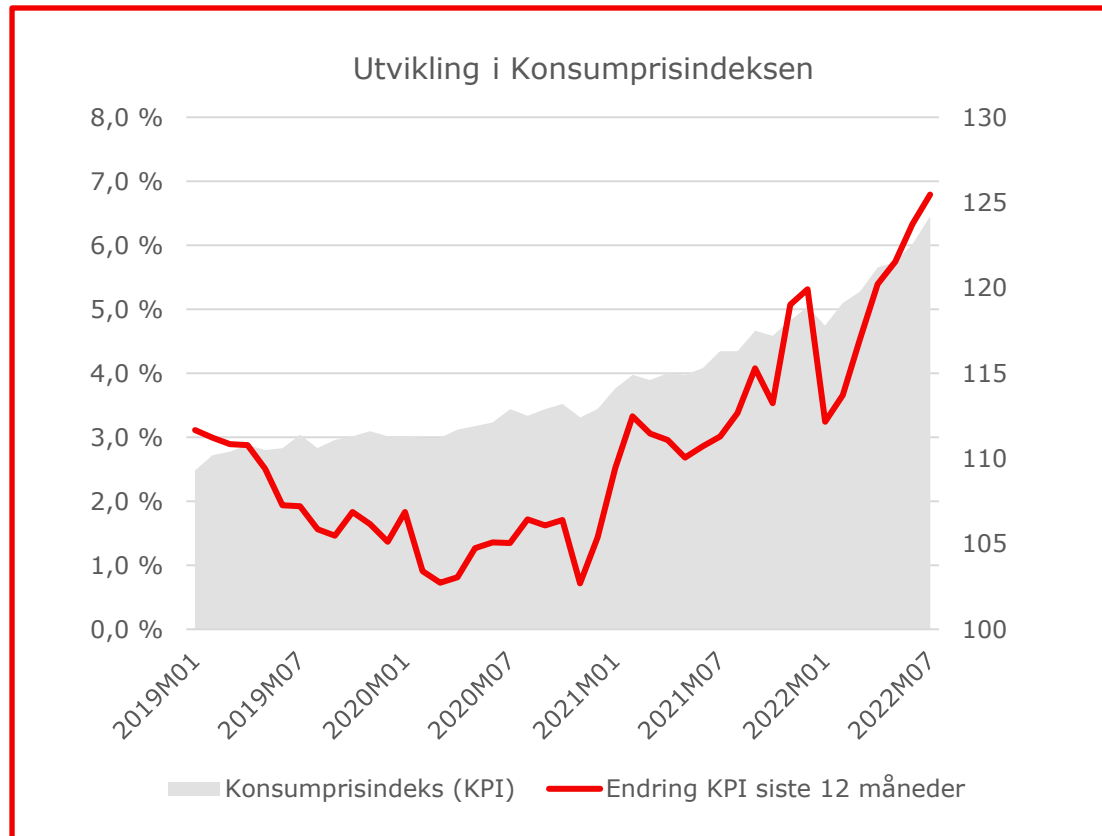
Kontraktverdier

# Skadeinflasjon Ansvar og Transport 5,0 %



Ansvar: Tryg kompenserer kun for forventet inflasjon. Ingen generelle påslag.

## Hva påvirker ansvarsskadene?



## Et snitt av varer, tjenester, lønn og helsekostnader.

- Arbeidskraftkostnader
- Tjenesteinnkjøp
- Gjenanskaffelse ved tingskader
- Kostnader til behandling av personskade og sykdom, og ettervirkninger
- Underliggende prosjekt- og kontraktsverdier
- Fraktkostnader og Tilgjengelig fraktkapasitet
- Reassuransekostnader

# Skadeinflasjon på Kjøretøy 8,0 %



Kjøretøy: Tryg kompenserer for inflasjon og har i tillegg 3% påslag utover dette.

## Kjøretøyskadene påvirkes av en rekke trender

- Mer avanserte biler og økt bruk av spesialdeler
- Dyrere deler og forsinkelser i leveranser
- Mer komplekse reparasjoner og økt reparasjonstid
- Økt bruk av leiebil
- Høye strømpriser og dyrere verksted
- Økning i trafikk...og flere ulykker

## Noen eksempler:

*Sidespeil*  
kan koste  
**kr 50 000,**  
mot normalt 4-5000 kr for  
noen år siden

**6%**  
Prisøkning på bilglass bare i  
første halvår 2022

Kundene har i dag i snitt  
**leiebil en dag  
lenger**  
enn i 2021

Drivstoffpriser driver opp  
prisene på vei hjelp.  
**SSBs**  
*transportindeks*  
**er opp 11,7%**  
fra juni 21 til juni 22

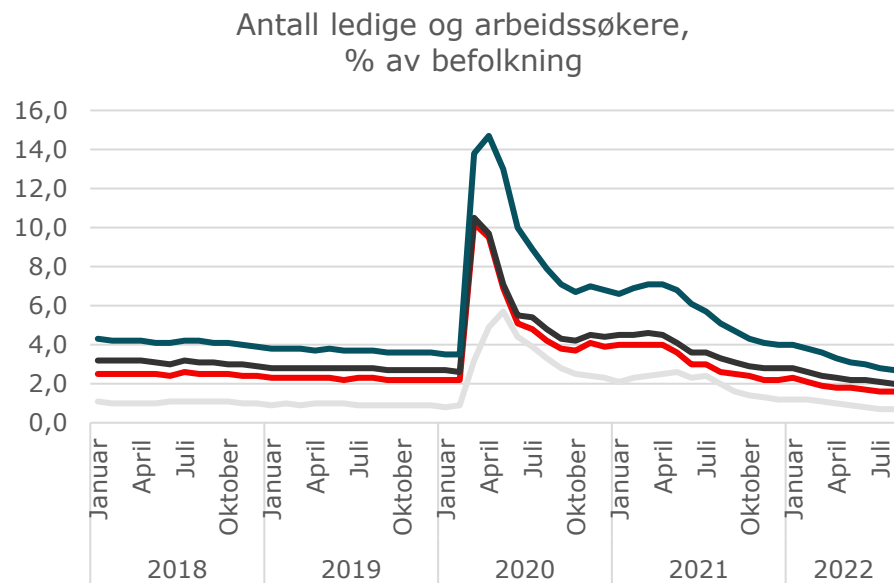
Gjenbruk av deler  
i reparasjoner og høyere  
grenser for kondemnering  
bidrar til  
**økt bærekraft**

# Personprodukter påvirkes av utviklingen i G og sannsynlighet for å ta i bruk ordningene



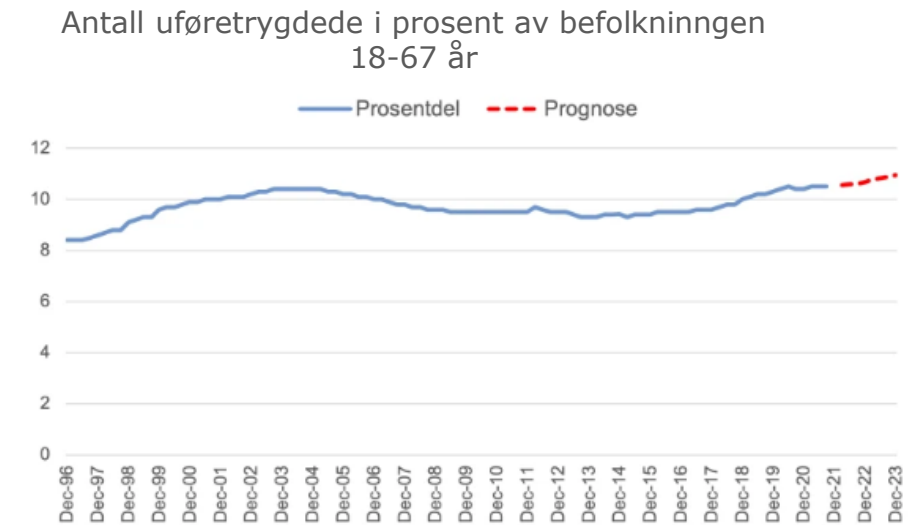
Person: Tryg fornyer med kun alder og G.

**G er forventet å øke med lønn i et stramt arbeidsmarked med høy inflasjon**



- Helt ledige
- Helt ledige og arbeidssøkere på tiltak
- Delvis ledige
- Arbeidssøkere

**Andelen av befolkningen som er ufør øker, og har aldri vært høyere**



\*Faktiske tall per juni 2022. Prognose til og med desember 2023. Kilde: NAV

Ved utgangen av juni 2022 mottok nær 362 800 personer uføretrygd, mot 360 700 personer ved utgangen av juni 2021, en økning på 0,6 prosent eller 2 100 personer.

# Skadeinflasjon Behandlingsforsikring 9,0 %



Behandlingsforsikring: Tryg kompensere for økt inflasjon.

## Behandlingsforsikringen benyttes stadig mer

- Økt bruk av fysioterapi
- Kraftig økning i bruk av psykologdekning
- Fastlegekrise fører til økning hos på Tryg Legehjelp
- Økt adopsjon av digitale helsetjenester
- Inflasjon og økning i sykehuskostnader

## Noen eksempler:



**47%**  
økning i bruk av  
fysioterapi mellom  
2017 og 2021



Over  
**3X**  
så hyppig bruk av  
psykologdekning i  
2021 mot 2017



**63%**  
økning i antall  
telefoner til Tryg  
legehjelp siste år



**40%**  
økning i kostnader til  
materiell ved medisinske  
undersøkelser og  
operasjon i 2022

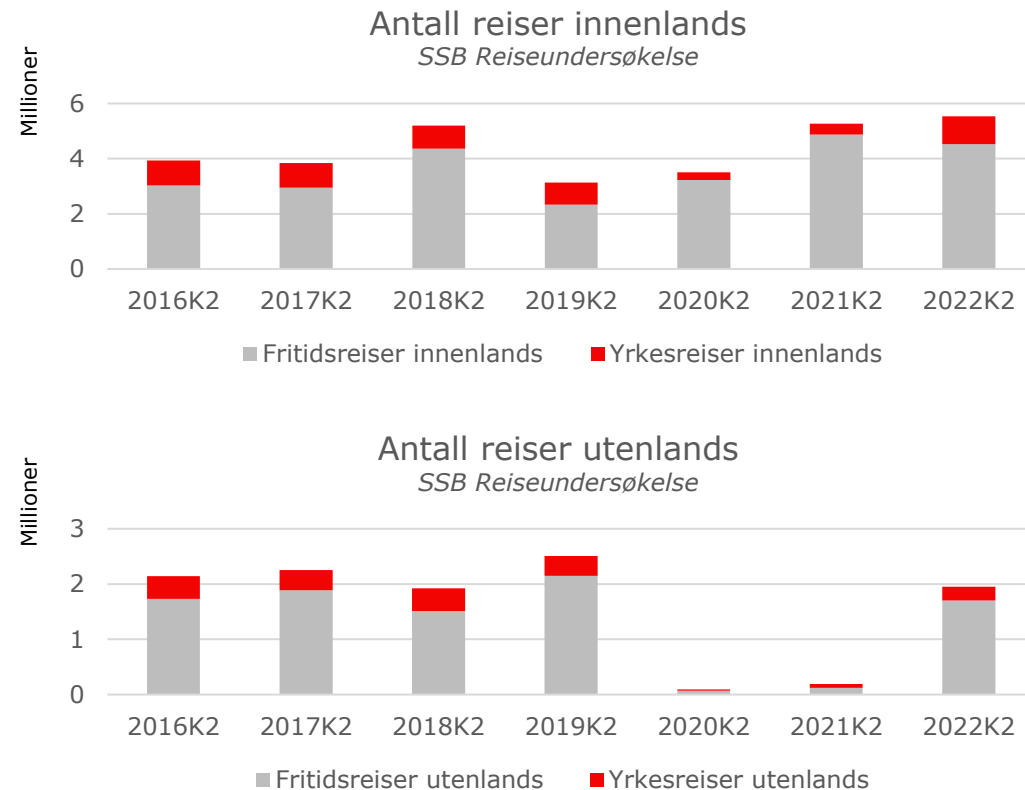


# Skadeinflasjon Reiserforsikring 5,0 %



Reiserforsikring: Tryg kompenserer for økt inflasjon.

## Vi reiser snart like mye som normalt



## ..og erstatning, hjemtransport og sykehus er dyrere

- Økte drivstoffpriser, hotellpriser, matvarepriser og lavere valutakurs driver erstatningene opp
- Økte kostnader knyttet til hjemtransport når nødvendig – i snitt 20%
- Sykehusbehandling i utlandet er 10-20% dyrere, som følge av økte kostnader til laboratorier, karantene, høyt press på sykehus osv.